



جهاز التخطيط والإحصاء  
Planning and Statistics Authority

مسح القوى العاملة بالعينة  
الربع الرابع  
(أكتوبر – ديسمبر) 2021

**Labor Force Sample Survey**  
**The Fourth quarter**  
**(October – December) 2021**

Table	رقم الشكل Figure No	رقم الجدول Table No	رقم الصفحة Page No	الجدول
Preface			4	تقديم
Introduction			5	مقدمة
Executive Summary			8	ملخص تنفيذي
Population and labor force by sex		1	12	السكان والقوى العاملة حسب الجنس
Population (15 years and above) by relation to labor force, nationality & sex		2	13	السكان (15 سنة فأكثر) حسب العلاقة بقوة العمل والجنسية والجنس
Population (15 years and above) economically active/inactive by nationality & sex	1		14	السكان (15 سنة فأكثر) النشيطون وغير النشيطين اقتصادياً حسب الجنسية والجنس
Qatari (15 years and above) economically inactive by reason & sex	2		15	القطريون (15 سنة فأكثر) غير النشيطين اقتصادياً وأسبابه حسب الجنس
Population (15 years & above) by relation to labor force & age groups		3	16	السكان (15 سنة فأكثر) حسب العلاقة بقوة العمل وفئات العمر
Males population (15 years & above) by relation to labor force & age groups		4	17	الذكور من السكان (15 سنة فأكثر) حسب العلاقة بقوة العمل وفئات العمر
Females population (15 years & above) by relation to labor force & age groups		5	18	الإناث من السكان (15 سنة فأكثر) حسب العلاقة بقوة العمل وفئات العمر
Economically active population (15 years & above) by nationality, sex & age groups		6	19	السكان النشيطون اقتصادياً (15 سنة فأكثر) حسب الجنسية والجنس وفئات العمر
Workers in paid employment (15 years & above ) by sex and average monthly wage (Q.R)		7	20	المشتغلون بأجر ( 15 سنة فأكثر ) حسب الجنس ومتوسط الأجر الشهري ( بالريال القطري )
Unemployed (15 years & above) by nationality, sex & age groups		8	21	المتعطلون (15 سنة فأكثر) حسب الجنسية والجنس وفئات العمر
Unemployed (15 years and above) by nationality, sex and reasons of unemployment		9	22	المتعطلون (15 سنة فأكثر) حسب الجنسية والجنس وسبب التعطل
Unemployed (15 years and above) by nationality and reasons of unemployment	3		23	المتعطلون (15 سنة فأكثر) حسب الجنسية وسبب التعطل

Table	رقم الشكل Figure No	رقم الجدول Table No	رقم الصفحة Page No	الجدول
Qatari unemployed persons (15 years and above) by sex and reasons of unemployment	4		24	القطريون المتعطلون (15 سنة فأكثر) حسب الجنس وسبب التعطل
Unemployed (15 years & above) by nationality, sex & duration of Employment search in Months		10	25	المتعطلون (15 سنة فأكثر) حسب الجنسية والجنس ومدة البحث عن عمل بالشهور
Unemployed (15 years and above) by nationality, sex and duration of employment search in months	5		26	المتعطلون (15 سنة فأكثر) حسب الجنسية والجنس ومدة البحث عن عمل بالشهور
Qatari unemployed persons (15 years and above) with secondary education who attended training program by sex and type of training		11	27	المتعطلون القطريون (15 سنة فأكثر) الحاصلون على الثانوية وملتحقون بالدورات التدريبية حسب الجنس ونوع التدريب
Qatari unemployed persons (15 years and above) with secondary education who attended training program by sex and type of training	6		28	المتعطلون القطريون (15 سنة فأكثر) الحاصلون على الثانوية وملتحقون بالدورات التدريبية حسب الجنس ونوع التدريب
Qatari unemployed persons (15 years & above) by sex & willingness to work In private sector		12	29	المتعطلون القطريون (15 سنة فأكثر) حسب الجنس والرغبة للعمل في القطاع الخاص
Qatari unemployed persons (15 years & above) by sex & willingness to work In private sector	7		30	المتعطلون القطريون (15 سنة فأكثر) حسب الجنس والرغبة للعمل في القطاع الخاص
Qatari unemployed (15 years and above) with secondary education not willing to work in private sector by reasons		13	31	المتعطلون القطريون (15 سنة فأكثر) الحاصلون على الثانوية وأسباب عدم الرغبة للعمل في القطاع الخاص
Qatari unemployed (15 years and above) with secondary education not willing to work in private sector by reasons	8		32	المتعطلون القطريون (15 سنة فأكثر) الحاصلون على الثانوية وأسباب عدم الرغبة للعمل في القطاع الخاص
Population (15 years and above) out of labor force by nationality, sex and age groups		14	33	السكان (15 سنة فأكثر) خارج قوة العمل حسب الجنسية والجنس وفئات العمر
Population out of labor force (15 years and above) by nationality and age groups	9		34	السكان خارج قوة العمل (15 سنة فأكثر) حسب الجنسية وفئات العمر
Qatari population out of labor force (15 years and above) by sex and age groups	10		35	القطريون خارج قوة العمل (15 سنة فأكثر) حسب الجنس وفئات العمر
Population (15 years and above) out of labor force by nationality, sex and educational attainment		15	36	السكان (15 سنة فأكثر) خارج قوة العمل حسب الجنسية والجنس والحالة التعليمية
Population out of labor force (15 years and above) by nationality and educational attainment	11		37	السكان خارج قوة العمل (15 سنة فأكثر) حسب الجنسية والحالة التعليمية
Qatari population out of labor force (15 years and above) by sex and educational attainment	12		38	القطريون خارج قوة العمل (15 سنة فأكثر) حسب الجنس والحالة التعليمية

## Preface

The Planning and Statistics Authority is hereby pleased to present the results of Labor Force Survey by Sample Q4, 2021. Due to the central role of labor market statistics in a country's socioeconomic planning process, the PSA (Planning and Statistics Authority) carried out a national labor force survey periodically to provide measures of the size and structure of the labor force in Qatar. The survey provides important information on the relation between the labor market and the sociodemographic and economic characteristics of the population, such as education and occupation.

The survey was implemented taking into account the recommendations of the International Labor Organization. Moreover, it is based on sound, scientific sample design, which allowed the calculation of reliable estimates of the population parameters.

We would like to express our thanks and appreciation to all sample households for their co-operation and positive response which made this task a success. We also thank all those who worked on this survey, whether from inside or outside the PSA (Planning and Statistics Authority).

**Dr. Saleh Bin Mohammed Al Nabit**  
**President , Planning and Statistics Authority**

## تقديم

يسر جهاز التخطيط والإحصاء أن يقدم نتائج الربع الرابع من العام 2021 لمسح القوى العاملة بالعينة. ونظراً للدور الرئيسي لإحصاءات سوق العمل في عملية التخطيط الاجتماعي والاقتصادي، فإن جهاز التخطيط والإحصاء يتولى تنفيذ مسح القوى العاملة بالعينة بشكلٍ دوري للوقوف على حجم وتركيبية القوى العاملة في دولة قطر، حيث يوفر المسح بيانات هامة حول العلاقة بين سوق العمل والخصائص الديموغرافية والاجتماعية والاقتصادية للسكان مثل التعليم والمهن.

جرى تنفيذ المسح آخذين في الاعتبار توصيات منظمة العمل الدولية. علاوة على ذلك فقد استند المسح على عينة مصممة بشكل علمي سليم والتي أتاحت المجال لعمل تقديرات موثوق بها للمجتمع.

ختاماً نود أن نعبر عن شكرنا وتقديرنا لجميع أسر العينة التي كان لتجاوبها وتعاونها الأثر البالغ في إنجاح هذا المسح، وكذلك الشكر موصول لجميع الذين عملوا في هذا المسح من داخل الجهاز أو خارجه.

**د. صالح بن محمد النابت**  
**رئيس جهاز التخطيط والإحصاء**

## Introduction

The State of Qatar is one of the leading countries that attach great importance to the implementation of Labour Force Survey on regular basis, and allocate for this purpose budgets and efforts in order to provide a comprehensive statistics system for the economically active population as a basis to monitor trends and changes in the labour market. This system is further a base for the provision and analysis of the state's macro-economic policies, as well as employment and unemployment indicators which are used as a general index on the economic performance of the state.

The data provided by the labour force survey implemented by PSA (Planning and Statistics Authority) is considered a rich material for many analytical studies related to labour market, unemployment and wages in Qatar. Perhaps the most important of these studies are those related to changes in the population's economic structure from one period to another. This would significantly and directly contribute to shaping human and economic development plans which are part of Qatar's National Vision that Qatar is seeking to implement by 2030.

### Survey objectives :

1. Estimate the size of the labor force in Qatar.
2. Distribution of the labor force by selected characteristics ( age groups, gender, educational level, marital status, employment status, economic activity, occupation, sector .. Etc ).
3. Measuring the level of use and unemployment in the State of Qatar.
4. Study the relationship between the educational profession and specialization.
5. Study population labeled outside of the labor force in terms of: categories of age, gender, nationality, educational level, marital status, willingness to work, the reasons for reluctance to work, and reasons for leaving previous work.
6. Build a modern database and provide all the data and information necessary to carry out studies.

## مقدمة

دولة قطر هي إحدى الدول التي تولي تنفيذ مسح القوى العاملة بصورة دورية منتظمة اهتماماً كبيراً ، وترصد له الميزانيات والجهود وذلك لتوفير نظام إحصاءات شامل عن السكان النشيطين اقتصادياً ليكون أساساً لمراقبة الاتجاهات والتغيرات في سوق العمل ، كما يشكل قاعدة لتقديم وتحليل السياسات الاقتصادية الكلية للدولة ، فضلاً عن توفير مؤشرات العمالة والبطالة التي تستخدم كمؤشر عام حول الأداء الاقتصادي للدولة. إن البيانات التي يوفرها مسح القوى العاملة الذي ينفذه جهاز التخطيط والإحصاء بدولة قطر ، تعتبر مادة دسمة للعديد من الدراسات التحليلية المتعلقة بسوق العمل والبطالة والأجور في دولة قطر ، ولعل من أهم تلك الدراسات ما يتعلق بالتغيرات التي تحدث في التركيب الاقتصادي للسكان من فترة إلى أخرى ، الأمر الذي يساهم ويساعد بشكل كبير ومباشر في رسم خطط التنمية البشرية والاقتصادية والتي هي جزء من رؤية قطر الوطنية التي تسعى دولة قطر لتنفيذها بحلول العام 2030.

### أهداف المسح :

1. تقدير حجم قوة العمل في دولة قطر.
2. توزيع قوة العمل حسب الخصائص المختلفة : فئات العمر، النوع، المستوى التعليمي، الحالة الزوجية، الحالة العملية، النشاط الاقتصادي، المهنة، القطاع .. إلخ.
3. قياس مستوى الاستخدام والبطالة في دولة قطر.
4. دراسة العلاقة بين المهنة والتخصص التعليمي.
5. دراسة السكان المصنفين خارج قوة العمل من حيث: فئات العمر، النوع، الجنسية، المستوى التعليمي، الحالة الزوجية، الرغبة في العمل، أسباب العزوف عن العمل، وأسباب ترك العمل السابق.
6. بناء قاعدة بيانات حديثة وتوفير كافة البيانات والمعلومات اللازمة للقيام بالدراسات.

### Sample Design :

The sample design is based on independent samples drawn from distinct sets of especially constructed PSUs, each set covering the entire nation and designed to include a target number of households of given type :

- I. Qatari households
- II. Non-Qatari households
- III. Small labor gatherings
- IV. Large labor gatherings

A two-stage sample design is used, selecting Primary Sampling Units at the first stage and a sample of households within each selected PSU at the second stage. The unit chosen at the first stage is called the Primary Sampling Unit and the unit selected at the second stage is called the Secondary Sampling Unit. As the census was conducted in April 2015 an updated listing of the selected PSUs was carried out before the actual enumeration.

### Universe :

The universe consists of all the regular Qatari, non-Qatari households and the labor gatherings in the state of Qatar.

### Sampling Frame :

The sampling frame used for this survey is based on 2015 Census of population, housing and establishments. The Planning and Statistics Authority has divided the whole country into small geographical areas called Census blocks. These were enumeration areas during the Census. These Blocks were combined to create Primary Sampling Units (PSUs).

### Sampling Unit :

The sampling unit in each stage of selection refers to the entities that are selected for the survey. In this survey, the ultimate sampling units are the household individuals residing within the selected household.

### تصميم العينة :

يستند تصميم العينة على عينات مستقلة تم سحبها من وحدات معاينة أساسية (PSU) خاصة، كل وحدة تغطي كل الدولة وقد تم تصميمها لتشمل عدداً من الأسر المستهدفة من نوع معين :

- I. الأسر القطرية.
- II. الأسر غير القطرية.
- III. التجمعات العمالية الصغيرة.
- IV. التجمعات العمالية الكبيرة.

تم تصميم عينة ذات مرحلتين، المرحلة الأولى تحديد وحدات المعاينة الأولية ، وفي المرحلة الثانية يتم اختيار عينة من الأسر المعيشية داخل وحدة المعاينة المحددة . الوحدة المختارة في المرحلة الأولى تسمى وحدة المعاينة الأولية، والوحدة المختارة في المرحلة الثانية تسمى وحدة المعاينة الثانوية. وحيث أن التعداد قد أجري في أبريل 2015 ، فقد تم تحديث إطار وحدات المعاينة الأولية المحددة وذلك قبل العد الفعلي.

### نطاق المسح :

يتكون نطاق المسح من جميع الأسر المعيشية العادية القطرية وغير القطرية وكذلك التجمعات العمالية في دولة قطر.

### إطار المعاينة :

يعتمد إطار المعاينة المستخدم لهذا المسح على تعداد السكان والمساكن والمنشآت 2015 . وقد أخذ جهاز التخطيط والإحصاء بالإعتبار مناطق جغرافية صغيرة تسمى مربعات العد وهي مناطق العد المستخدمة في التعداد. ومن هذه المناطق تم انشاء وحدات المعاينة الأولية (PSUs).

### وحدة المعاينة :

وحدة المعاينة في كل مرحلة من مراحل الاختيار تشير إلى الكيانات التي يتم اختيارها للمسح . في هذا المسح، كانت وحدات المعاينة النهائية هي الأفراد الذين يقيمون داخل الأسرة المعيشية التي تم اختيارها.

### Domain of Estimation :

A domain is any subset of the population for which separate estimates are planned in the survey design. The survey aims to provide reliable estimates for Qatari and non-Qatari populations separately.

### Sample Size :

The target sample size for the whole year is around 9200 households out of which forth will be covered in each quarter.

### Data Collection :

The sample was divided into equal parts to collect data monthly. Each month 1/3 of the quarterly data were collected during the first two weeks of the month. The data were coded and reviewed during the following two weeks and all three months were totalled to produce quarterly results.

### Results :

The quarterly results are made available only on the Planning and Statistics Authority website and will not include municipal data. Annual results will be made available in a publication and will include municipal data. It is hoped quarterly results will provide timely information for data users and decision makers.

### مجال التقدير :

مجموعة فرعية من السكان من المقرر إجراء تقديرات منفصلة بشأنها في المسح. المسح يهدف الى توفير تقديرات موثوقة عن أفراد الأسر المعيشية القطرية، وكذلك تقديم تقديرات موثوقة لأفراد الأسر المعيشية غير القطرية.

### حجم العينة :

حجم العينة المستهدفة يقدر بحوالي 9200 أسرة معيشية للعام الكامل حيث يتم تغطية ربع العينة الكلية في كل فصل.

### جمع البيانات :

قسمت العينة الى أجزاء متساوية يتم تجميعها كل شهر ، يتم جمع 3/1 البيانات الفصلية في أول أسبوعين من كل شهر. ثم ترميز البيانات ومراجعتها في الأسبوعين التاليين من الشهر، وبعد ذلك تجمع بيانات الشهور الثلاثة لاستخراج النتائج الفصلية.

### النتائج :

تتاح النتائج الفصلية في موقع جهاز التخطيط والإحصاء ، ولن تتضمن بيانات البلدية. أما النتائج السنوية فستكون متاحة في وسائل النشر وسوف تشمل بيانات البلدية. على أمل أن يتم توفير البيانات الفصلية في الوقت المناسب لمستخدمي البيانات ومتخذي القرار.

## Executive Summary

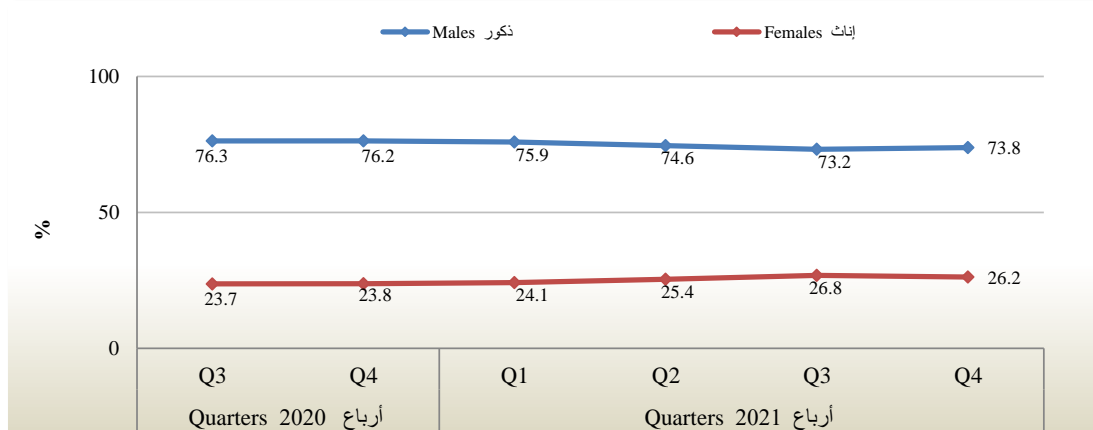
### Preface

The measures to update the travel and return policy taken by the State of Qatar during the fourth quarter of 2021, the easing of restrictions imposed against the Corona epidemic in a number of countries in the world, and the increase in immunization rates within the country's national vaccination program contributed to facilitating return from abroad after the end of the holiday season, which is attributed The population increased in the fourth quarter of 2021 compared to the third quarter of the same year.

### The Population Reached (2,704 thousand)

Total population increased in the fourth quarter of 2021 by 5.4% compared to the total population in the third quarter of 2021. It should be noted that this increase is attributable to a return from holidays during the months of the fourth quarter of 2021. Females number increased by 3.2% of the total female population compared to Q3 2021, while males increased by 6.3% as compared to total male population in the third quarter 2021.

شكل 1/ التطور النسبي لأعداد السكان حسب الجنس خلال الفترة ( Q3 2020 .. Q4 2021 )  
 Figure 1/ Relative Evolution of the Population by Sex, during (Q3 2020 .. Q4 2021)



## ملخص تنفيذي

### تقديم

ساهمت اجراءات تحديث سياسة السفر والعودة التي اتخذتها دولة قطر خلال الربع الرابع من العام 2021 ، وتخفيف القيود المفروضة ضد وباء كورونا في عدد من دول العالم، وارتفاع معدلات التحصين ضمن برنامج التطعيم الوطني للدولة إلى تيسير العودة من الخارج عقب انتهاء موسم الاجازات، والذي يُعزى إليه ارتفاع عدد السكان في الربع الرابع من العام 2021 مقارنة مع الربع الثالث من ذات العام.

### بلغ عدد السكان ( 2,704 ألفاً )

ارتفع إجمالي السكان في الربع الرابع من العام 2021 بنسبة 5.4% عن إجمالي السكان في الربع الثالث من العام 2021. وتجدر الإشارة أن ذلك الارتفاع يُعزى إلى العودة من الاجازات خلال شهور الربع الرابع 2021. وارتفع عدد الإناث بنسبة 3.2% عن إجمالي الإناث في الربع الثالث 2021، بينما الذكور فقد ارتفع عددهم بنسبة 6.3% عن إجمالي الذكور في الربع الثالث 2021.



### Economically-active Population (15 Years and Above) is 87.5%

The number of economically active population reached 87.5% of the total population (15 years & above) in the fourth quarter of 2021. The results showed an increase in the number of the economically active population during Q4 of 2021 by 5.3% compared to Q3 of 2021 - All of them are non-Qataris where their number increased by 5.6%.

While, the number of Qatari economically active population rose during Q4 of 2021 by 0.3% compared to the third quarter 2021.

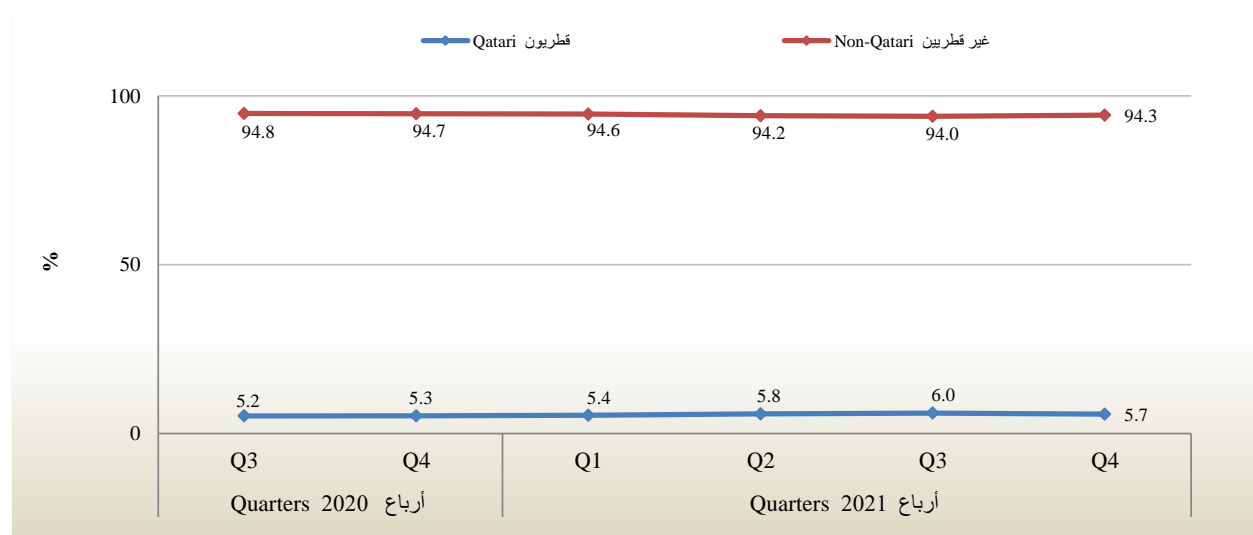
### 87.5% نسبة النشيطين اقتصادياً (15 سنة فأكثر)

بلغت نسبة السكان النشيطون اقتصادياً 87.5% من إجمالي السكان (15 سنة فأكثر) في الربع الرابع 2021. وأظهرت النتائج ارتفاع أعداد السكان النشيطون اقتصادياً في الربع الرابع من العام 2021 بنسبة 5.3% عن الربع الثالث 2021، جميعهم من الأفراد غير القطريين حيث ارتفع عددهم بنسبة 5.6%.

بينما ارتفع عدد السكان القطريون النشيطون اقتصادياً خلال الربع الرابع 2021 بنسبة 0.3% عن الربع الثالث 2021.

شكل 2/ التطور النسبي لأعداد النشيطين اقتصادياً حسب الجنسية خلال الفترة ( Q3 2020 .. Q4 2021 )

Figure 2 / Relative Evolution of the Economically Active by Nationality, during (Q3 2020 .. Q4 2021)



### The Percentage of Economically-inactive Population (15 Years and Above) is 12.5%

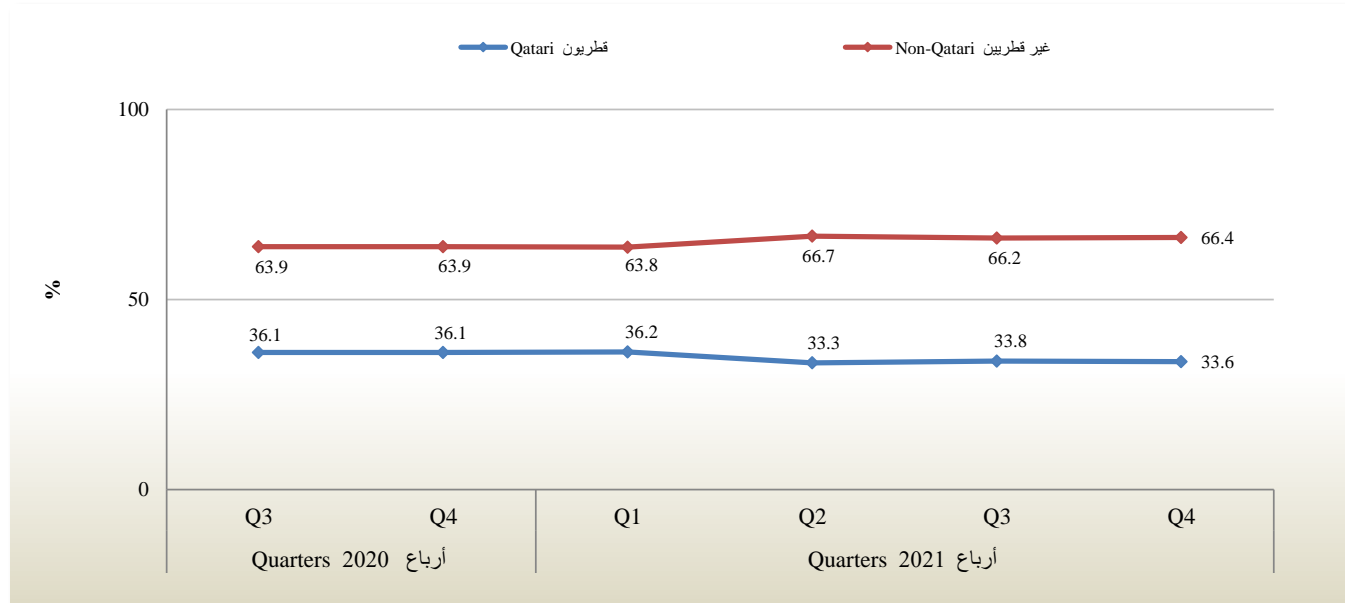
The number of the economically inactive population recorded 12.5% of the total population (15 years & above) in the fourth quarter 2021, by 28.1% for males compared to 71.9% for females. The number of economically inactive population in Q4 2021 increased by 0.3% compared to the Q3 2021. Non-Qatari inactive population in Q4 2021 increased by 0.6%, However, Qatari inactive population decline by 0.4% in the Q4 quarter 2021 compared to the Q3 2021 of the same year.

### 12.5% نسبة غير النشيطين اقتصادياً (15 سنة فأكثر)

سجلت أعداد السكان غير النشيطين اقتصادياً ما نسبته 12.5% من إجمالي السكان (15 سنة فأكثر) في الربع الرابع 2021، وقد بلغت نسبة الذكور منهم 28.1% مقابل 71.9% للإناث، وقد ارتفع عدد السكان غير النشيطين اقتصادياً في الربع الرابع 2021، بنسبة 0.3% عن الربع الثالث 2021، حيث ارتفع عدد غير القطريين من غير النشيطين اقتصادياً بنسبة 0.6%، بينما انخفض عدد القطريين من غير النشيطين اقتصادياً بنسبة 0.4% في الربع الرابع 2021 مقارنة مع الربع الثالث من ذات العام.

شكل 3/ التطور النسبي لأعداد غير النشيطين اقتصادياً حسب الجنسية (قطري، غير قطري)، خلال الفترة (Q3 2020 .. Q4 2021)

Figure 3 / Relative Evolution of the Economically Inactive by Nationality ( Qatari , Non-Qatari ), during (Q3 2020 .. Q4 2021)



### Labor Force Participation Rate Among Individuals Aged (15 Years and Above) Reached 87.5%

The economic participation of the population aged (15 years and above) for the fourth quarter of 2021 reached at 87.5%, accounting for 95.4% for males versus 61.4% for females. The data indicates the age group (25-34 years) of the population represented the highest rate of economic participation with 95.4%, while the economic dependency rate reached 30.6% for that quarter. In general, the economic participation rate increased by 5.3% compared to the third quarter of the same year.

### The Percentage of Paid Employees Reached 99.6%

The results of the sample labor force survey for the fourth quarter of 2021 showed that the majority of the number of employees in the Qatari market are paid employees, with a rate of 99.6%. These results showed an increase in the number of paid employees in the Qatari market by 5.2% workers in Q4, 2021 compared to Q3, 2021 accounting for 83.7% males versus 16.3% females. The average monthly wage of total paid employees reached QR 11,659, accounting for QR 11,690 for males, compared to QR 11,581 for females.

### Unemployment Rate Among Participants in Labor Force Reached 0.1%

The number of job seekers (unemployed) in the State of Qatar, as defined by the International Labor Organization, reached 0.1% with a slight increase of 0.3% in the fourth quarter of 2021 compared to the third quarter of the same year, accounting for 50.8% were males and 49.2% were females. The unemployment rate settled at 0.1% in Q3 and Q4 of year 2021.

According to gender, the rate reached 0.1% for males compared to 0.4% for females during Q4, 2021. The unemployment rate for Qataris reached 0.5%, of which 0.3% were males and 0.9% were females. The highest unemployment rates of the total unemployed in the age group (15-24 years) were recorded and reached 1.0% in Q4, 2021.

\*Unemployment rate: Ratio of unemployed persons to the labor force population.

### بلغت نسبة المشاركة في القوى العاملة بين الأفراد (15 سنة فأكثر) 87.5%

بلغ معدل المشاركة الاقتصادية للسكان (15 سنة فأكثر) للربع الرابع من العام 2021، 87.5%، وبلغت نسبة مشاركة الذكور والإناث من إجمالي الذكور والإناث داخل قوة العمل، 95.4% و 61.4% على التوالي.

ومثلت الفئة العمرية (25 - 34 سنة) من السكان أعلى معدل للمشاركة الاقتصادية بنسبة 95.4% وفقاً لتلك البيانات. في حين بلغ معدل الإعالة الاقتصادية 30.6% لهذا الربع. وبشكل عام فقد ارتفعت نسبة المشاركة الاقتصادية بنسبة 5.3% عن الربع الثالث من نفس العام.

### بلغت نسبة المشتغلين بأجر 99.6%

أظهرت نتائج مسح القوى العاملة بالعينة للربع الرابع 2021 أن غالبية أعداد المشتغلين في السوق القطري هم مشتغلين بأجر بما نسبته 99.6%، وقد أظهرت تلك النتائج ارتفاع في عدد المشتغلين بأجر في السوق القطري بنسبة 5.2% مشتغلاً بأجر في الربع الرابع مقارنة بالربع الثالث 2021، حيث بلغت نسبة المشتغلين بأجر من الذكور 83.7%، مقابل 16.3% من الإناث. وبلغ متوسط الأجر الشهري لإجمالي المشتغلين بأجر 11,659 ريالاً قطرياً، حيث بلغ المتوسط للذكور 11,690 ريالاً قطرياً، مقابل 11,581 ريالاً قطرياً للإناث.

### بلغ معدل البطالة بين الأفراد داخل قوة العمل 0.1%

بلغت نسبة الباحثين عن عمل في دولة قطر (المتعطلين) حسب تعريف منظمة العمل الدولية 0.1% وبارتفاع طفيف نسبته 0.3% عن الربع الثالث من ذات العام، وبلغت نسبة الذكور من إجمالي الباحثين عن عمل 50.8%، بينما بلغت نسبة الإناث 49.2%، ليستقر معدل البطالة على 0.1% في الربعين الثالث والرابع من العام 2021.

أما على مستوى الجنس فقد بلغ المعدل 0.1% للذكور مقابل 0.4% للإناث خلال الربع الرابع 2021. وبلغ معدل البطالة للقطريين 0.5%، بواقع 0.3% للذكور، و 0.9% للإناث. وسُجلت أعلى معدلات بطالة لإجمالي المتعطلين في الفئة العمرية (15-24) سنة حيث بلغت 1.0% في الربع الرابع 2021.

\* معدل البطالة: نسبة المتعطلين عن العمل إلى القوى العاملة من السكان.



مركز التخطيط والإحصاء  
Planning and Statistics Authority

السكان والقوى العاملة حسب الجنس  
Population and Labor Force by Sex

مسح القوى العاملة بالعينة - الربع الرابع 2021  
Labor Force Sample Survey - The fourth quarter of 2021

Table No. (1)

جدول رقم (1)

Relation to labor force sex	غير النشيطين اقتصادياً Economically Inactive	المشغولون Employed	النشيطون اقتصادياً Economically Active	السكان (15 سنة فأكثر) Population (15 Years & above)	السكان Population	العلاقة بقوة العمل الجنس
Males	83,469	1,731,364	1,732,802	1,816,271	1,994,460	ذكور
Females	213,427	337,755	339,145	552,572	709,410	إناث
Total	296,896	2,069,119	2,071,947	2,368,843	2,703,870	المجموع

السكان (15 سنة فأكثر) حسب العلاقة بقوة العمل والجنسية والجنس  
Population (15 years and above) by Relation to Labor Force, Nationality & Sex

مسح القوى العاملة بالعينة - الربع الرابع 2021  
Labor Force Sample Survey - The fourth quarter of 2021

Table No. (2)

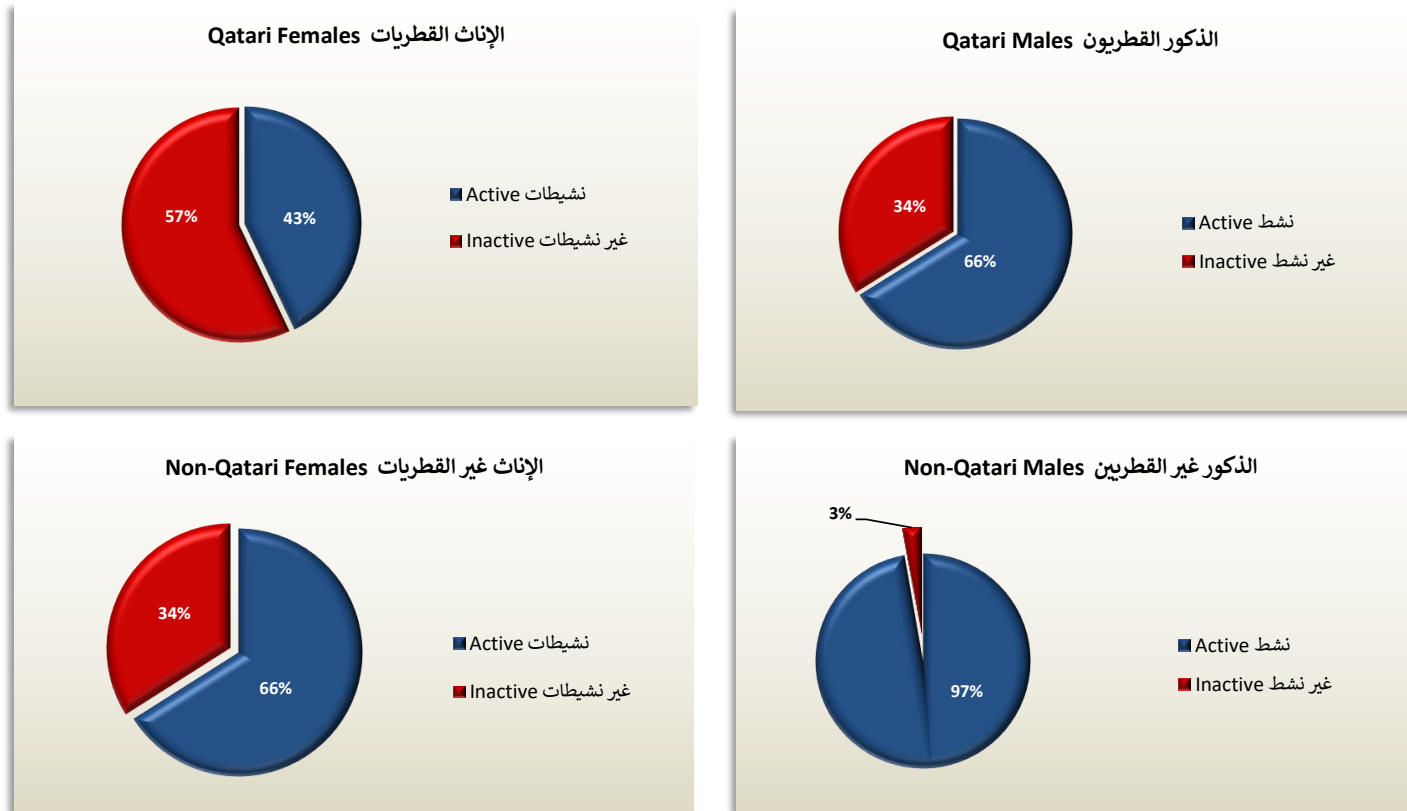
جدول رقم (2)

Nationality	Sex	المجموع العام Grand Total	غير النشيطين اقتصادياً Economically Inactive						النشيطون اقتصادياً Economically Active				الجنس	الجنسية
			المجموع Total	أخرى Other	متقاعد Retired	عاجز Disabled	متفرغ للدراسة Student	التفرغ لأعمال المنزل Homemaker	المجموع Total	متعطّل سبق له العمل Unemployed with previous employment	متعطّل لم يسبق له العمل Seeking Work for first time	مشتغل Employed		
Qatari	Males	107,271	36,308	1,799	11,228	1,736	21,545	0	70,963	70	140	70,753	ذكور	قطريون
	Females	111,473	63,572	959	6,574	819	27,880	27,340	47,901	0	420	47,481	إناث	
	Total	218,744	99,880	2,758	17,802	2,555	49,425	27,340	118,864	70	560	118,234	مجموع	
Non-Qatari	Males	1,709,000	47,161	4,976	0	854	41,331	0	1,661,839	174	1,054	1,660,611	ذكور	غير قطريين
	Females	441,099	149,855	2,508	0	871	42,890	103,586	291,244	166	804	290,274	إناث	
	Total	2,150,099	197,016	7,484	0	1,725	84,221	103,586	1,953,083	340	1,858	1,950,885	مجموع	
Total	Males	1,816,271	83,469	6,775	11,228	2,590	62,876	0	1,732,802	244	1,194	1,731,364	ذكور	المجموع
	Females	552,572	213,427	3,467	6,574	1,690	70,770	130,926	339,145	166	1,224	337,755	إناث	
	Total	2,368,843	296,896	10,242	17,802	4,280	133,646	130,926	2,071,947	410	2,418	2,069,119	مجموع	



شكل (1) / السكان (15 سنة فأكثر) النشيطون وغير النشيطين اقتصادياً حسب الجنسية والجنس  
Figure (1) / Population (15 years and above) Economically Active/Inactive by Nationality & Sex

مسح القوى العاملة بالعينة - الربع الرابع 2021  
Labor Force Sample Survey - The fourth quarter of 2021

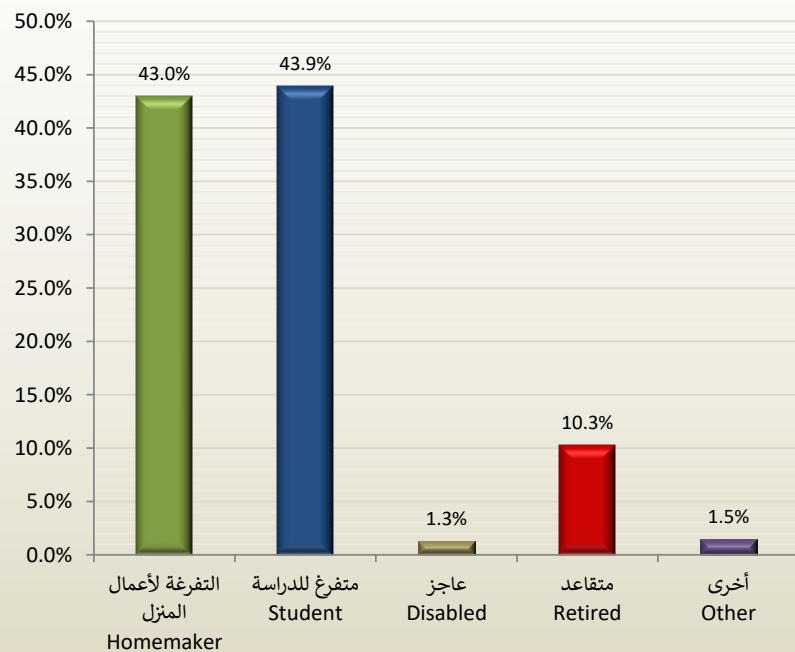




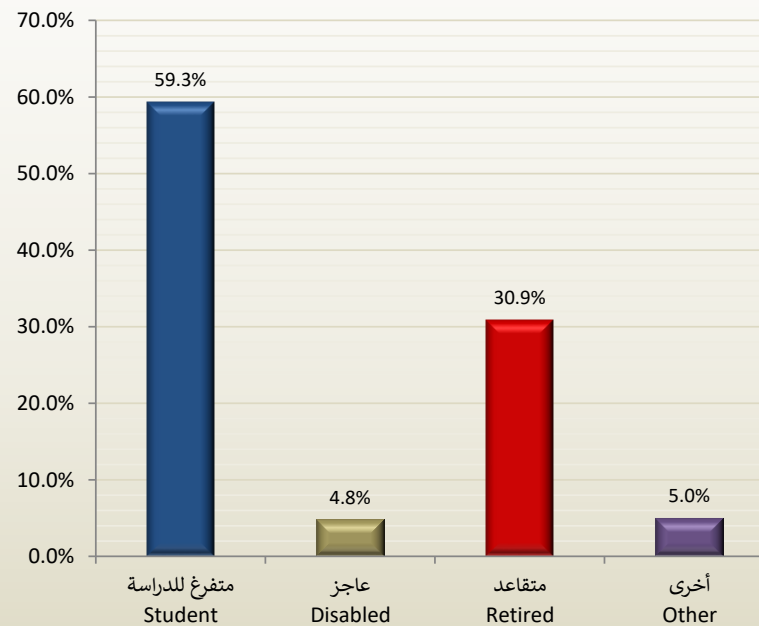
شكل (2) / الفطريون (15 سنة فأكثر) غير النشيطين اقتصادياً وأسبابه حسب الجنس  
Figure (2) / Qatari (15 years and above) Economically Inactive by Reason & Sex

مسح القوى العاملة بالعينة - الربع الرابع 2021  
Labor Force Sample Survey - The fourth quarter of 2021

الإناث الفطريات (15 سنة فأكثر) غير النشيطات اقتصادياً وأسبابه  
Qatari females age (15+) economically inactive by Reason



الذكور الفطريون (15 سنة فأكثر) غير النشيطين اقتصادياً وأسبابه  
Qatari males age (15+) economically inactive by Reason





مركز التخطيط والإحصاء  
Planning and Statistics Authority

السكان (15 سنة فأكثر) حسب العلاقة بقوة العمل وفئات العمر  
Population (15 years & above) by Relation to Labor Force & Age groups

مسح القوى العاملة بالعينة - الربع الرابع 2021  
Labor Force Sample Survey - The fourth quarter of 2021

Table No. (3)

جدول رقم (3)

Relation to labor force Age Groups	المجموع الكلي Grand Total	غير النشيطين اقتصادياً Economically Inactive	النشيطون اقتصادياً Economically Active	العلاقة بقوة العمل فئات العمر
15 - 24	288,550	132,026	156,524	24 - 15
25 - 34	811,137	36,781	774,356	34 - 25
35 - 44	773,795	48,540	725,255	44 - 35
45 - 54	341,291	33,602	307,689	54 - 45
55 +	154,070	45,947	108,123	+55
<b>Total</b>	<b>2,368,843</b>	<b>296,896</b>	<b>2,071,947</b>	<b>المجموع</b>



الذكور من السكان (15 سنة فأكثر) حسب العلاقة بقوة العمل وفئات العمر  
Males Population (15 years & above) by Relation to Labor Force & Age groups

مسح القوى العاملة بالعينة - الربع الرابع 2021  
Labor Force Sample Survey - The fourth quarter of 2021

Table No. (4)

جدول رقم (4)

Relation to labor force Age Groups	المجموع الكلي Grand Total	غير النشيطين اقتصادياً Economically Inactive	النشيطون اقتصادياً Economically Active	العلاقة بقوة العمل فئات العمر
15 - 24	169,890	59,975	109,915	24 - 15
25 - 34	636,614	3,589	633,025	34 - 25
35 - 44	631,714	1,008	630,706	44 - 35
45 - 54	265,329	1,604	263,725	54 - 45
55 +	112,724	17,293	95,431	+55
<b>Total</b>	<b>1,816,271</b>	<b>83,469</b>	<b>1,732,802</b>	<b>المجموع</b>



الإناث من السكان (15 سنة فأكثر) حسب العلاقة بقوة العمل وفئات العمر  
Females Population (15 years & above) by Relation to Labor Force & Age groups

مسح القوى العاملة بالعينة - الربع الرابع 2021  
Labor Force Sample Survey - The fourth quarter of 2021

Table No. (5)

جدول رقم (5)

Relation to labor force Age Groups	المجموع الكلي Grand Total	غير النشيطات اقتصادياً Economically Inactive	النشيطات اقتصادياً Economically Active	العلاقة بقوة العمل فئات العمر
15 - 24	118,660	72,051	46,609	24 - 15
25 - 34	174,523	33,192	141,331	34 - 25
35 - 44	142,081	47,532	94,549	44 - 35
45 - 54	75,962	31,998	43,964	54 - 45
55 +	41,346	28,654	12,692	+55
<b>Total</b>	<b>552,572</b>	<b>213,427</b>	<b>339,145</b>	<b>المجموع</b>



جهاز التخطيط والإحصاء  
Planning and Statistics Authority

السكان النشيطون اقتصادياً (15 سنة فأكثر) حسب الجنسية والجنس وفئات العمر  
Economically Active Population (15 years & above) by Nationality, Sex & Age groups

مسح القوى العاملة بالعينة - الربع الرابع 2021  
Labor Force Sample Survey - The fourth quarter of 2021

Table No. (6)

جدول رقم (6)

Nationality & sex Age Groups	المجموع Total			غير قطريين Non-Qatari			قطريون Qatari			الجنسية والجنس فئات العمر
	المجموع Total	إناث Females	ذكور Males	المجموع Total	إناث Females	ذكور Males	المجموع Total	إناث Females	ذكور Males	
15 - 24	155,155	45,621	109,534	141,656	42,878	98,778	13,499	2,743	10,756	24 - 15
25 - 34	773,613	141,095	632,518	732,309	123,270	609,039	41,304	17,825	23,479	34 - 25
35 - 44	725,019	94,549	630,470	695,050	79,766	615,284	29,969	14,783	15,186	44 - 35
45 - 54	307,689	43,964	263,725	284,595	35,140	249,455	23,094	8,824	14,270	54 - 45
55 +	108,053	12,692	95,361	97,615	9,386	88,229	10,438	3,306	7,132	+55
<b>Total</b>	<b>2,069,529</b>	<b>337,921</b>	<b>1,731,608</b>	<b>1,951,225</b>	<b>290,440</b>	<b>1,660,785</b>	<b>118,304</b>	<b>47,481</b>	<b>70,823</b>	<b>المجموع</b>

Not including persons seeking work for the first time

لا يشمل المتعطلين الذين لم يسبق لهم العمل



المشتغلون بأجر ( 15 سنة فأكثر ) حسب الجنس ومتوسط الأجر الشهري ( بالريال القطري )  
Workers in Paid Employment ( 15 Years And Above ) \* By Sex And Average Monthly Wage (Q.R)

مسح القوى العاملة بالعينة - الربع الرابع 2021  
Labor Force Sample Survey - The fourth quarter of 2021

Table No. (7)

جدول رقم (7)

	المجموع Total		إناث Females		ذكور Males		
	متوسط الأجر الشهري Average Monthly Wage	المشتغلون بأجر Paid Employment Workers	متوسط الأجر الشهري Average Monthly Wage	المشتغلون بأجر Paid Employment Workers	متوسط الأجر الشهري Average Monthly Wage	المشتغلون بأجر Paid Employment Workers	
<b>Total</b>	11,659	2,061,386	11,581	335,235	11,690	1,726,151	<b>المجموع</b>

\* Workers in Paid Employment are those whose status in employment = paid employment

\* المشتغلون بأجر هم الذين تكون حالتهم العملية = يعمل بأجر



جهاز التخطيط والإحصاء  
Planning and Statistics Authority

المتعطلون (15 سنة فأكثر) حسب الجنسية والجنس وفئات العمر  
Unemployed (15 years & above) by Nationality, Sex & Age groups

مسح القوى العاملة بالعينة - الربع الرابع 2021  
Labor Force Sample Survey - The fourth quarter of 2021

Table No. (8)

جدول رقم (8)

Nationality & sex Age Groups	المجموع Total			غير قطريين Non-Qatari			قطريون Qatari			الجنسية والجنس فئات العمر
	المجموع Total	إناث Females	ذكور Males	المجموع Total	إناث Females	ذكور Males	المجموع Total	إناث Females	ذكور Males	
15 - 24	1,543	988	555	1,123	638	485	420	350	70	24 - 15
25 - 34	979	402	577	839	332	507	140	70	70	34 - 25
35 - 44	236	0	236	236	0	236	0	0	0	44 - 35
65+	70	0	70	0	0	0	70	0	70	+65
<b>Total</b>	<b>2,828</b>	<b>1,390</b>	<b>1,438</b>	<b>2,198</b>	<b>970</b>	<b>1,228</b>	<b>630</b>	<b>420</b>	<b>210</b>	<b>المجموع</b>

المتعطلون (15 سنة فأكثر) حسب الجنسية والجنس وسبب التعطل  
Unemployed (15 years & above) by nationality, sex and reasons of unemployment

مسح القوى العاملة بالعينة - الربع الرابع 2021  
Labor Force Sample Survey - The fourth quarter of 2021

Table No. (9)

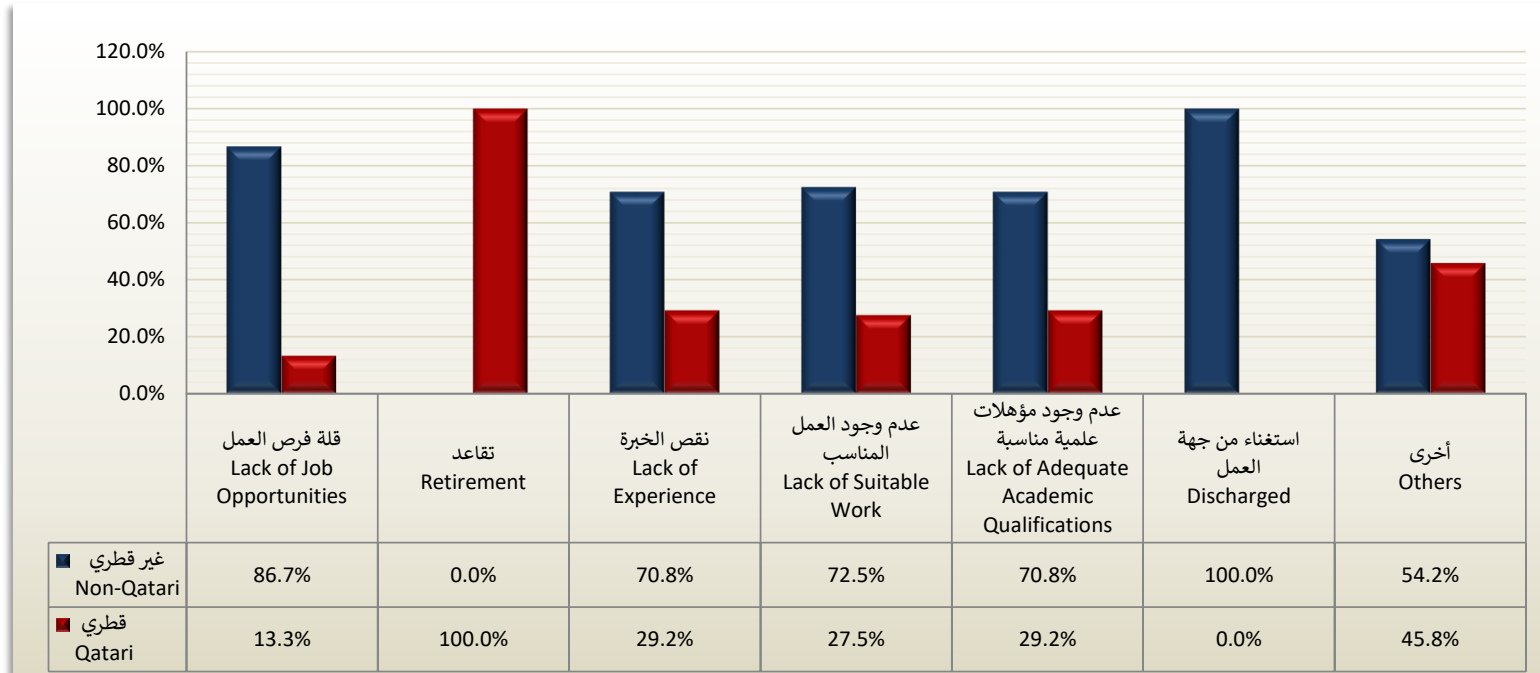
جدول رقم (9)

Reasons for unemployment	المجموع Total			غير قطري Non - Qatari			قطري Qatari			أسباب التعطل
	مجموع التكرارات	عدد تكرار الإناث	عدد تكرار الذكور	مجموع التكرارات	عدد تكرار الإناث	عدد تكرار الذكور	مجموع التكرارات	عدد تكرار الإناث	عدد تكرار الذكور	
	Total	No. Of Repetition Females	No. Of Repetition Males	No. Of Repetition Total	No. Of Repetition Females	No. Of Repetition Males	No. Of Repetition Total	No. Of Repetition Females	No. Of Repetition Males	
Lack of Job Opportunities	1,052	542	510	912	402	510	140	140	0	قلة فرص العمل
Retirement	70	0	70	0	0	0	70	0	70	تقاعد
Lack of Experience	480	306	174	340	166	174	140	140	0	نقص الخبرة
Lack of Suitable Work	510	306	204	370	236	134	140	70	70	عدم وجود العمل المناسب
Lack of Adequate Academic Qualifications	480	236	244	340	166	174	140	70	70	عدم وجود مؤهلات علمية مناسبة
Discharged	236	0	236	236	0	236	0	0	0	استغناء من جهة العمل
Others	306	236	70	166	166	0	140	70	70	أخرى
<b>Total Repetitions</b> (could be more than 1)	<b>3,134</b>	<b>1,626</b>	<b>1,508</b>	<b>2,364</b>	<b>1,136</b>	<b>1,228</b>	<b>770</b>	<b>490</b>	<b>280</b>	<b>مجموع التكرار</b> (يمكن أن يكون أكثر من واحد)
<b>Total persons</b>	<b>2,828</b>	<b>1,390</b>	<b>1,438</b>	<b>2,198</b>	<b>970</b>	<b>1,228</b>	<b>630</b>	<b>420</b>	<b>210</b>	<b>مجموع الأفراد</b>



شكل (3) / المتطلون (15 سنة فأكثر) حسب الجنسية وسبب التعتل  
Figure (3) / Unemployed (15 years & above) by Nationality and Reasons of Unemployment

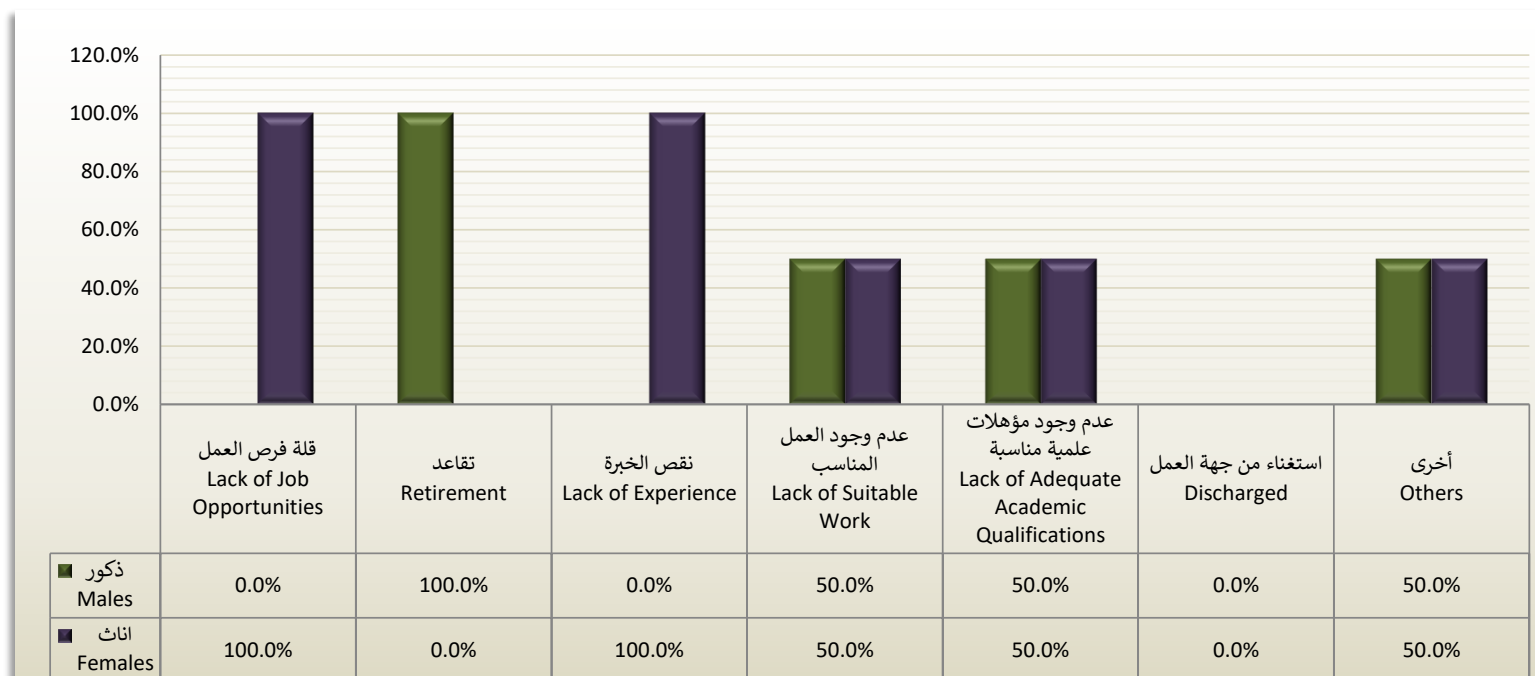
مسح القوى العاملة بالعينة - الربع الرابع 2021  
Labor Force Sample Survey - The fourth quarter of 2021





شكل (4) / الفطريون المتعطلون (15 سنة فأكثر) حسب الجنس وسبب التعطل  
Figure (4) / Qatari Unemployed Persons (15 years & above) by Sex and Reasons of Unemployment

مسح القوى العاملة بالعينة - الربع الرابع 2021  
Labor Force Sample Survey - The fourth quarter of 2021







المتعطلون (15 سنة فأكثر) حسب الجنسية والجنس ومدة البحث عن عمل بالشهور  
Unemployed Persons (15 years & above) by Nationality, Sex and Duration of Employment Search in Months

مسح القوى العاملة بالعينة - الربع الرابع 2021  
Labor Force Sample Survey - The fourth quarter of 2021

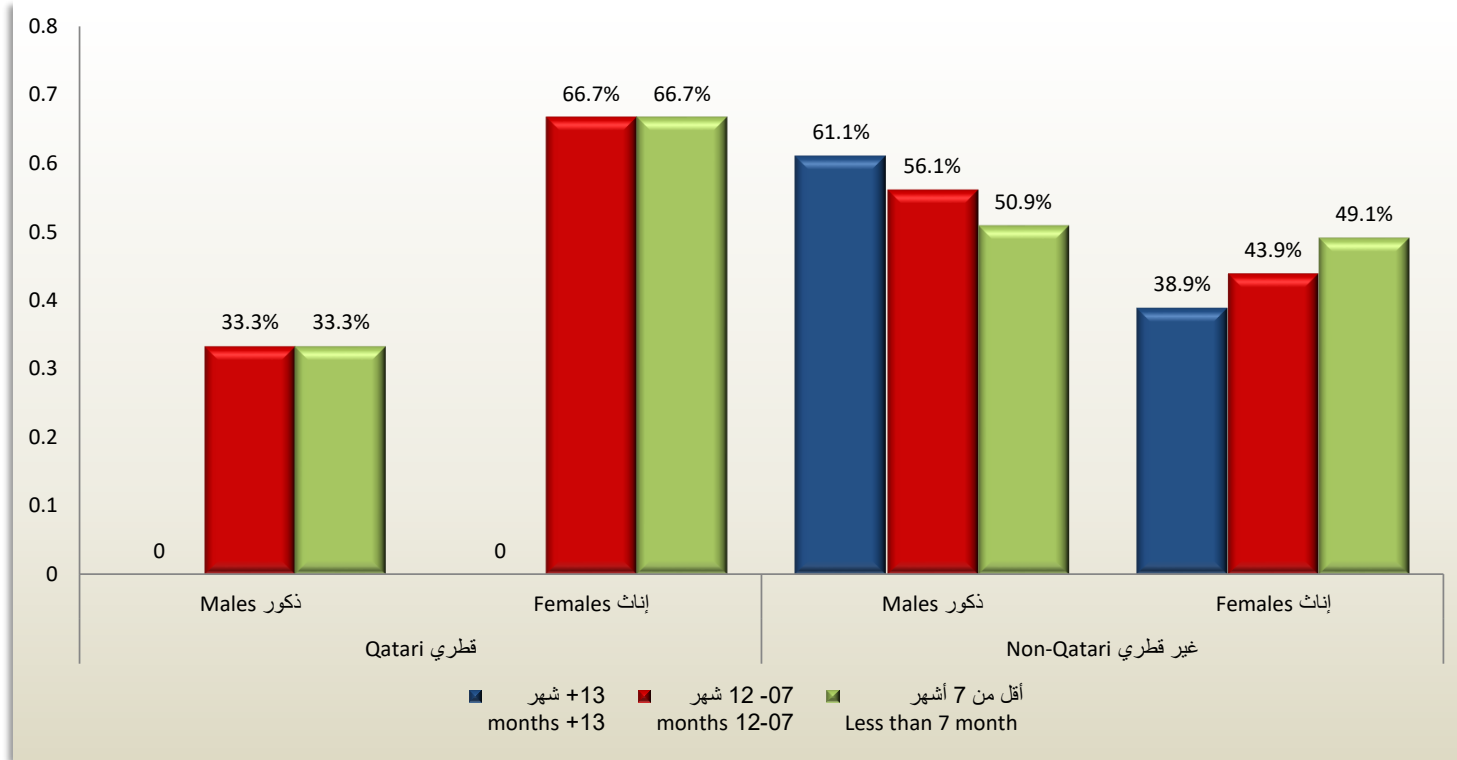
Table No. (10)

جدول رقم (10)

Duration of Employment Search in Months	المجموع Total			غير قطري Non-Qatari			قطري Qatari			مدة البحث عن عمل بالشهور
	المجموع Total	اناث Females	ذكور Males	المجموع Total	اناث Females	ذكور Males	المجموع Total	اناث Females	ذكور Males	
Less than 7 month	1,096	612	484	676	332	344	420	280	140	أقل من 7 شهر
07-12 months	1,126	542	584	916	402	514	210	140	70	12 - 07 شهر
13+ months	606	236	370	606	236	370	0	0	0	+13 شهر
<b>Total</b>	<b>2,828</b>	<b>1,390</b>	<b>1,438</b>	<b>2,198</b>	<b>970</b>	<b>1,228</b>	<b>630</b>	<b>420</b>	<b>210</b>	<b>المجموع</b>

شكل (5) / المتطلون (15 سنة فأكثر) حسب الجنسية والجنس ومدة البحث عن عمل بالشهور  
Figure (5) / Unemployed Persons (15 years & above) by Nationality, Sex and Duration of Employment Search in Months

مسح القوى العاملة بالعينة - الربع الرابع 2021  
Labor Force Sample Survey - The fourth quarter of 2021



المتعلمون القطريون (15 سنة فأكثر) الحاصلون على الثانوية  
وملتحقون بالدورات التدريبية حسب الجنس ونوع التدريب  
Qatari Unemployed Persons (15 years & above) with Secondary Education  
who Attended Training Program by Sex and Type of Training

مسح القوى العاملة بالعينة - الربع الرابع 2021  
Labor Force Sample Survey - The fourth quarter of 2021

Table No. (11)

جدول رقم (11)

Type of Training	المجموع Total	إناث Females	ذكور Males	نوع التدريب
English language	140	70	70	اللغة الإنجليزية
Computer	70	70	0	حاسب آلي
Secretarial	140	70	70	سكرتارية
<b>Total classes</b> (could be more than 1)	<b>350</b>	<b>210</b>	<b>140</b>	<b>مجموع الدورات</b> ( يمكن أن تكون أكثر من دورة )
<b>Total persons</b>	<b>280</b>	<b>210</b>	<b>70</b>	<b>مجموع الأفراد</b>



جهاز التخطيط والإحصاء  
Planning and Statistics Authority

المتطلون القطريون (15 سنة فأكثر) حسب الجنس والرغبة للعمل في القطاع الخاص  
Qatari Unemployed Persons (15 years & above) by Sex & Willingness to Work In Private Sector

مسح القوى العاملة بالعينة - الربع الرابع 2021  
Labor Force Sample Survey - The fourth quarter of 2021

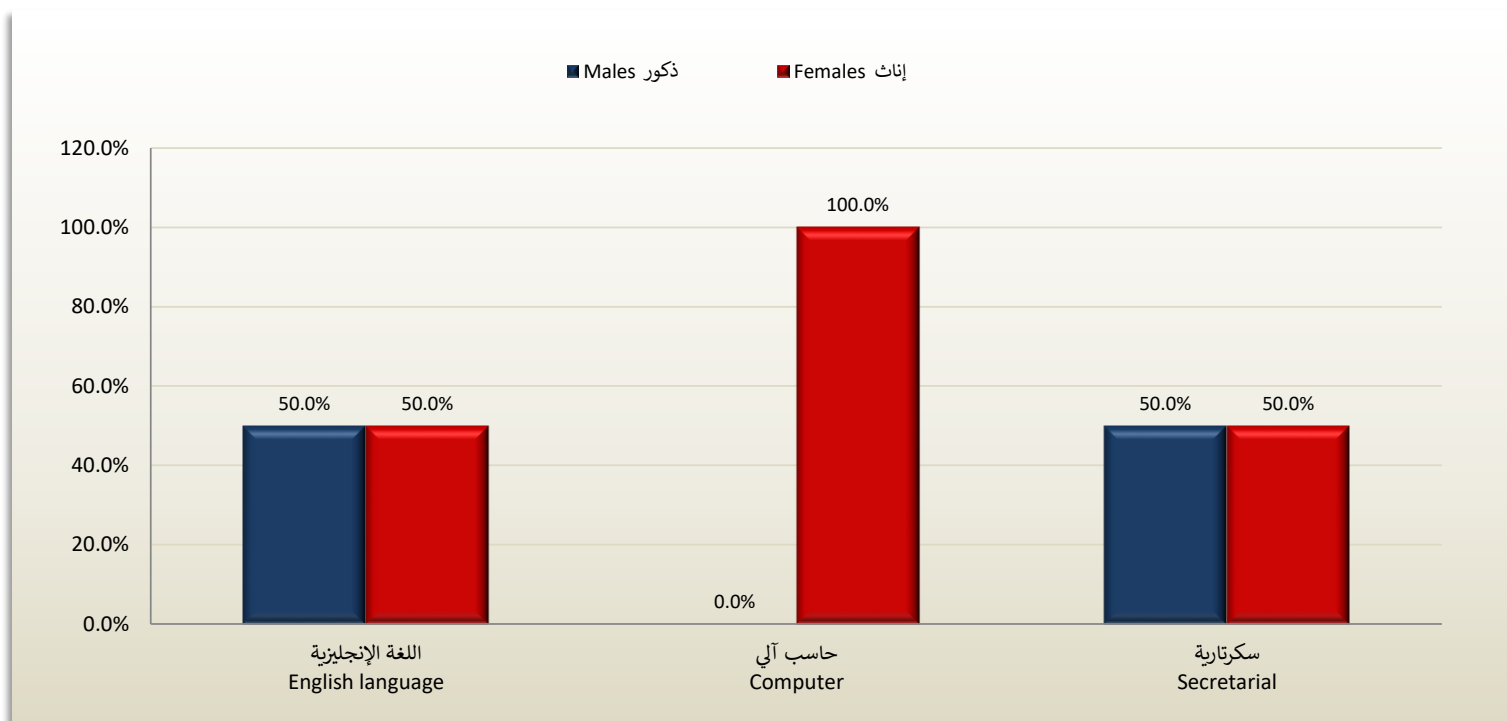
Table No. (12)

جدول رقم (12)

sex	المجموع Total	إناث Females	ذكور Males	الجنس	الرغبة للعمل في القطاع الخاص
Willingness To Work In Private Sector					
Willing	140	70	70		راغب
Not Willing	490	350	140		غير راغب
Total	630	420	210		المجموع

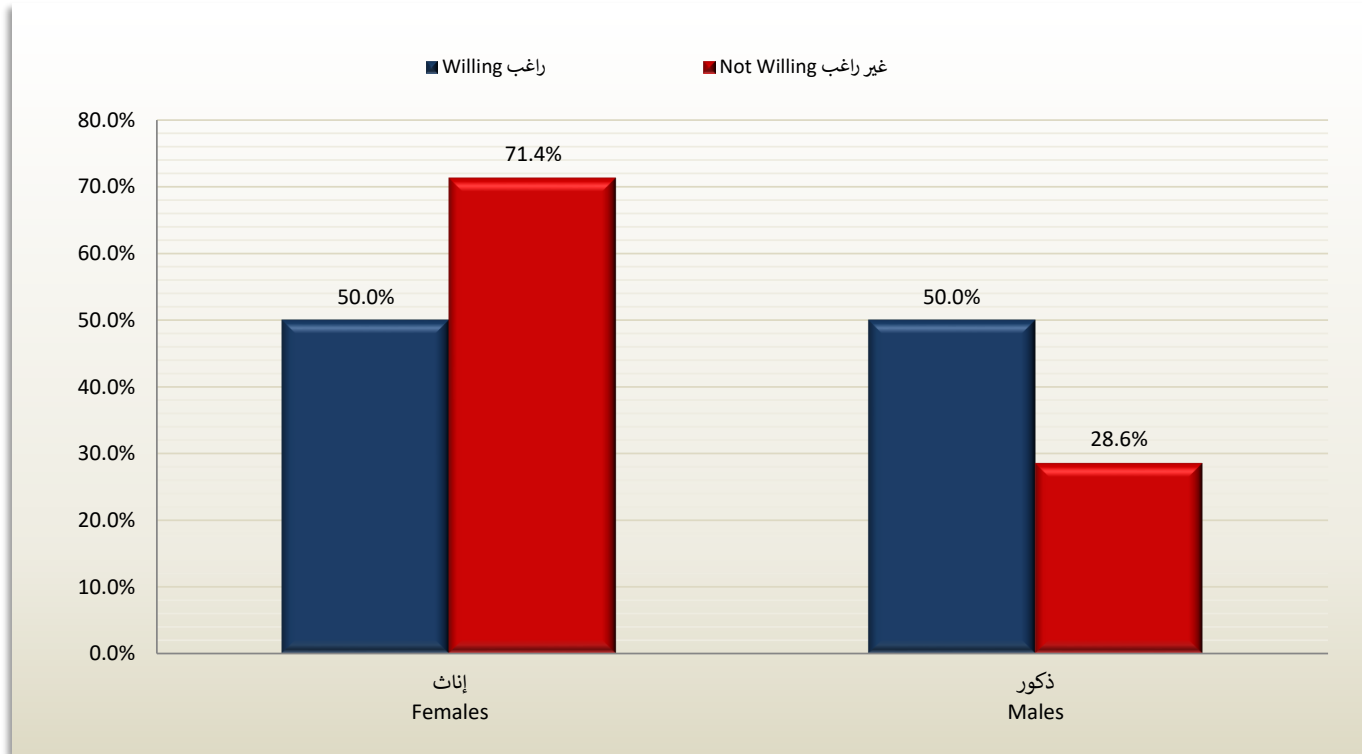
شكل (6) / المتعلمون القطريون (15 سنة فأكثر) الحاصلون على الثانوية  
 وملتحقون بالدورات التدريبية حسب الجنس ونوع التدريب  
**Figure (6) / Qatari Unemployed Persons (15 years & above) with Secondary Education  
 who Attended Training Program by Sex and Type of Training**

مسح القوى العاملة بالعينة - الربع الرابع 2021  
 Labor Force Sample Survey - The fourth quarter of 2021



شكل (7) / المتعطلون القطريون (15 سنة فأكثر) حسب الجنس والرغبة للعمل في القطاع الخاص  
Figure (7) / Qatari Unemployed Persons (15 years & above) by Sex and Willingness to Work in Private Sector

مسح القوى العاملة بالعينة - الربع الرابع 2021  
Labor Force Sample Survey - The fourth quarter of 2021



المتعطلون القطريون (15 سنة فأكثر) الحاصلون على الثانوية وأسباب عدم الرغبة للعمل في القطاع الخاص  
Qatari Unemployed (15 years & above) With Secondary Education not Willing to Work in Private Sector by Reasons

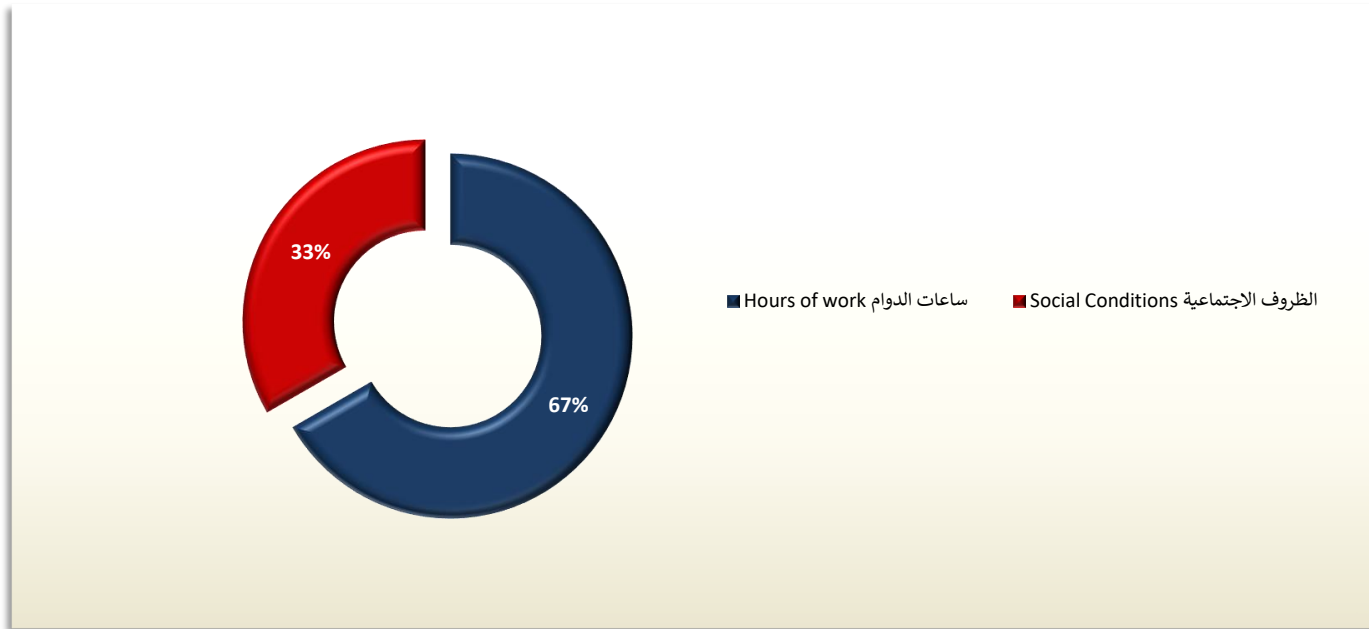
مسح القوى العاملة بالعينة - الربع الرابع 2021  
Labor Force Sample Survey - The fourth quarter of 2021

Table No. (13)

جدول رقم (13)

Reasons for not willing to work in private sector	مجموع التكرارات No. Of Repetition Total	أسباب عدم الرغبة للعمل في القطاع الخاص
Hours of work	140	ساعات الدوام
Social Conditions	70	الظروف الاجتماعية
<b>Total repetitions</b> (could be more than 1)	<b>210</b>	<b>مجموع التكرار</b> ( يمكن ان تكون أكثر من واحدة )
<b>Total persons</b>	<b>210</b>	<b>مجموع الأفراد</b>

شكل (8) / المتعطلون القطريون (15 سنة فأكثر) الحاصلون على الثانوية وأسباب عدم الرغبة للعمل في القطاع الخاص  
Figure (8) / Qatari Unemployed (15 years & above) With Secondary Education  
not willing to work in private sector by reasons  
مسح القوى العاملة بالعينة - الربع الرابع 2021  
Labor Force Sample Survey - The fourth quarter of 2021





السكان غير النشيطين اقتصادياً (15 سنة فأكثر) حسب الجنسية والجنس وفئات العمر  
Economically Inactive Population (15 years & above) by Nationality, Sex & Age groups

مسح القوى العاملة بالعينة - الربع الرابع 2021  
Labor Force Sample Survey - The fourth quarter of 2021

Table No. (14)

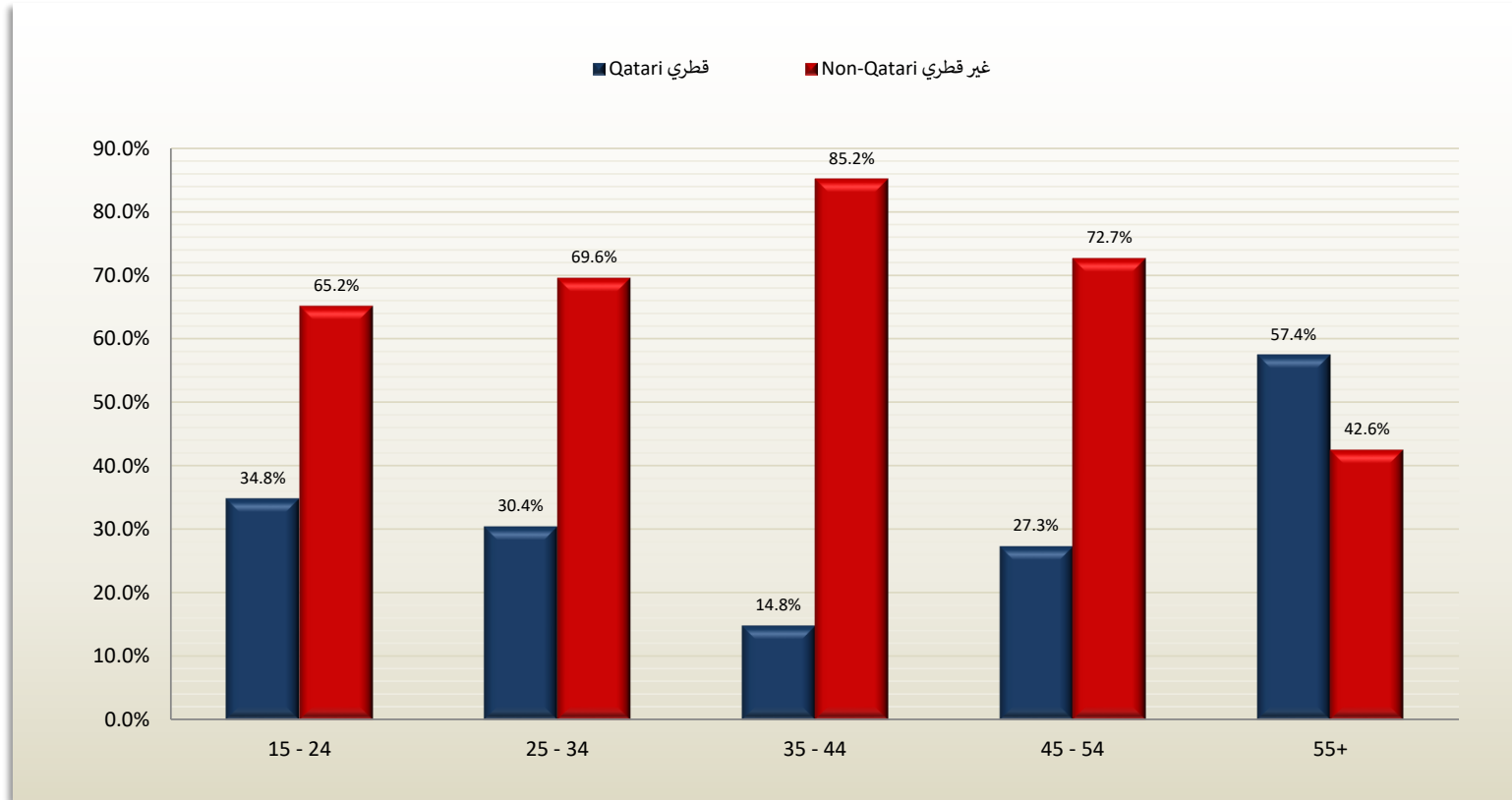
جدول رقم (14)

Nationality & sex Age Groups	المجموع Total			غير قطريين Non-Qatari			قطريون Qatari			الجنسية والجنس فئات العمر
	المجموع Total	إناث Females	ذكور Males	المجموع Total	إناث Females	ذكور Males	المجموع Total	إناث Females	ذكور Males	
15 - 24	132,026	72,051	59,975	86,093	45,094	40,999	45,933	26,957	18,976	24 - 15
25 - 34	36,781	33,192	3,589	25,588	25,256	332	11,193	7,936	3,257	34 - 25
35 - 44	48,540	47,532	1,008	41,334	41,160	174	7,206	6,372	834	44 - 35
45 - 54	33,602	31,998	1,604	24,438	23,924	514	9,164	8,074	1,090	54 - 45
55 +	45,947	28,654	17,293	19,563	14,421	5,142	26,384	14,233	12,151	+ 55
<b>Total</b>	<b>296,896</b>	<b>213,427</b>	<b>83,469</b>	<b>197,016</b>	<b>149,855</b>	<b>47,161</b>	<b>99,880</b>	<b>63,572</b>	<b>36,308</b>	<b>المجموع</b>



شكل (9) / السكان غير النشيطين اقتصادياً (15 سنة فأكثر) حسب الجنسية وفئات العمر  
Figure (9) / Economically Inactive Population (15 years & above) by Nationality and Age groups

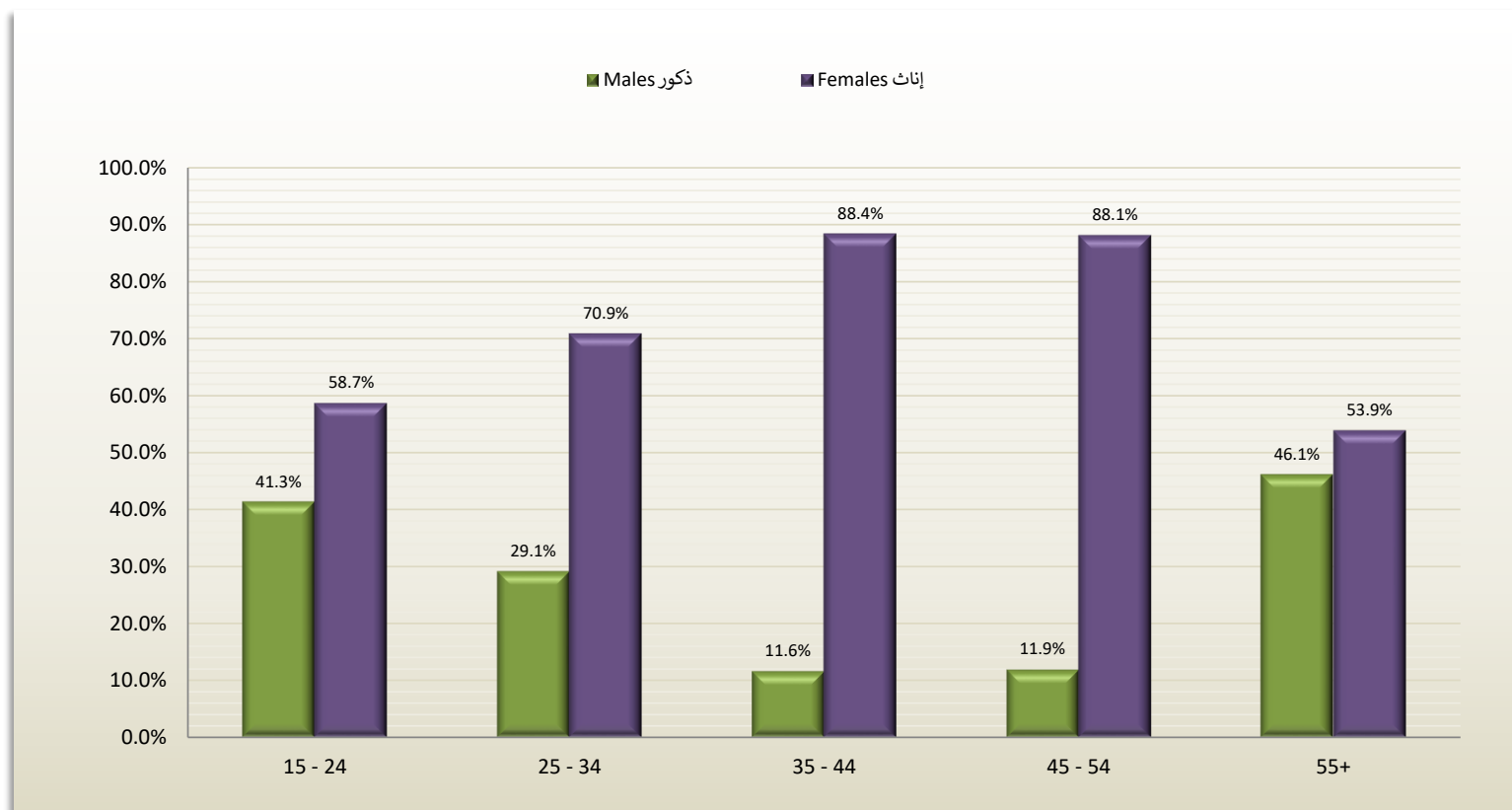
مسح القوى العاملة بالعينة - الربع الرابع 2021  
Labor Force Sample Survey - The fourth quarter of 2021





شكل (10) / الفطريون غير النشيطين اقتصادياً (15 سنة فأكثر) حسب الجنس وفئات العمر  
Figure (10) / Qatari Economically Inactive (15 years & above) by Sex and Age groups

مسح القوى العاملة بالعينة - الربع الرابع 2021  
Labor Force Sample Survey - The fourth quarter of 2021





مركز التخطيط والإحصاء  
Planning and Statistics Authority

السكان غير النشيطين اقتصادياً (15 سنة فأكثر) حسب الجنسية والجنس والحالة التعليمية  
Economically Inactive Population (15 years & above) by Nationality, Sex and Educational Attainment

مسح القوى العاملة بالعينة - الربع الرابع 2021  
Labor Force Sample Survey - The fourth quarter of 2021

Table No. (15)

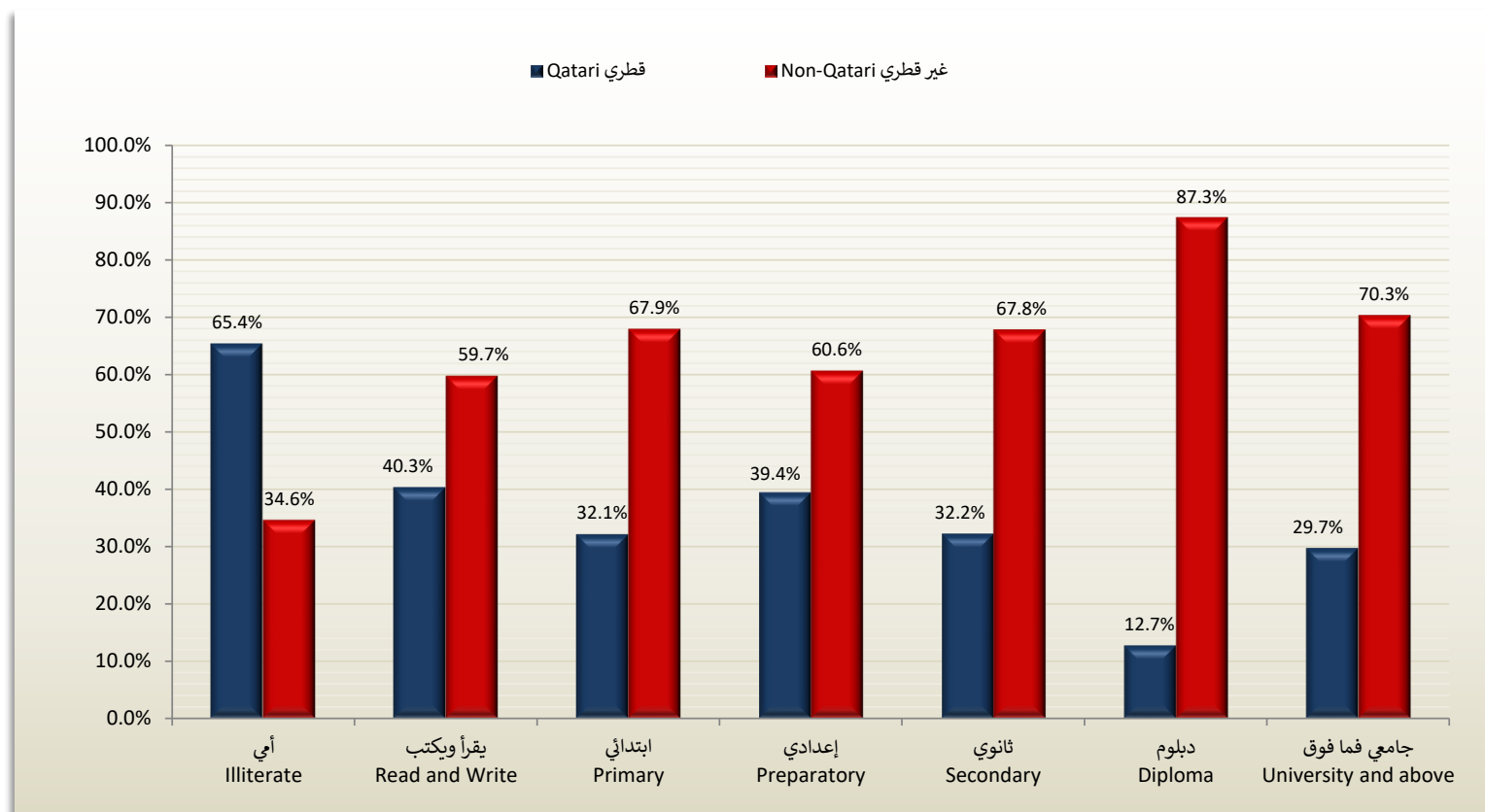
جدول رقم (15)

Education Attainment	المجموع Total			غير قطري Non-Qatari			قطري Qatari			الحالة التعليمية
	المجموع Total	إناث Females	ذكور Males	المجموع Total	إناث Females	ذكور Males	المجموع Total	إناث Females	ذكور Males	
Illiterate	3,359	2,849	510	1,162	996	166	2,197	1,853	344	أمية
Read and Write	21,697	18,975	2,722	12,945	12,771	174	8,752	6,204	2,548	يقرأ ويكتب
Primary	31,076	20,616	10,460	21,106	13,962	7,144	9,970	6,654	3,316	ابتدائي
Preparatory	66,761	39,088	27,673	40,451	23,233	17,218	26,310	15,855	10,455	إعدادي
Secondary	91,170	60,780	30,390	61,822	43,963	17,859	29,348	16,817	12,531	ثانوي
Diploma	7,673	6,369	1,304	6,699	6,019	680	974	350	624	دبلوم
University and above	75,160	64,750	10,410	52,831	48,911	3,920	22,329	15,839	6,490	جامعي فما فوق
<b>Total</b>	<b>296,896</b>	<b>213,427</b>	<b>83,469</b>	<b>197,016</b>	<b>149,855</b>	<b>47,161</b>	<b>99,880</b>	<b>63,572</b>	<b>36,308</b>	<b>المجموع</b>



شكل (11) / السكان غير النشيطين اقتصادياً (15 سنة فأكثر) حسب الجنسية والحالة التعليمية  
Figure (11) / Economically Inactive Population (15 years & above) by Nationality and Educational Attainment

مسح القوى العاملة بالعينة - الربع الرابع 2021  
Labor Force Sample Survey - The fourth quarter of 2021





شكل (12) / القطريون غير النشيطين اقتصادياً (15 سنة فأكثر) حسب الجنس والحالة التعليمية  
Figure (12) / Qatari Economically Inactive (15 years & above) by Sex and Educational Attainment

مسح القوى العاملة بالعينة - الربع الرابع 2021  
Labor Force Sample Survey - The fourth quarter of 2021

